



2015年8月7日

2015年12月期 第2四半期 決算説明

内外トランスライン株式会社
東証一部 9384

1. 決算概要

2. セグメント別

3. 通期計画等

1. 決算概要

連結概要説明

P/L

- ・取扱貨物数量増加や円安の影響により、約18%増収、売上総利益も約15%増益
- ・貸倒引当金繰入や特別損失計上等の特殊要因なく、経常利益は約143%増益の7.7億円、前期赤字の四半期純利益は4.7億円

B/S

- ・現金及び預金の増加等により総資産は6.3億円増の97.9億円
- ・純資産は6.8億円増の76.6億円となり、自己資本比率は74.6%

C/F

- ・利益計上を中心に営業CF +6.9億円
- ・有価証券の償還等により投資CF +0.3億円
- ・釜山倉庫設立に伴う少数株主からの払込みおよび配当金支払等により財務CF +1.3億円

連結上半期実績

単位:百万円	2014/2Q 実績	2015/2Q 期初計画	2015/2Q 実績	対前年 増減額	対計画 乖離額
売上高	9,639	10,000	11,364	1,725	1,364
売上総利益	2,672	2,950	3,073	401	123
営業利益	323	650	780	457	130
経常利益	320	650	776	456	126
当期純利益	-407	440	473	880	33
為替レート(USD)	102.45	112.00	120.30	17.85	8.30

連結売上と原価・販管費の状況

(百万円)

12,000

10,000

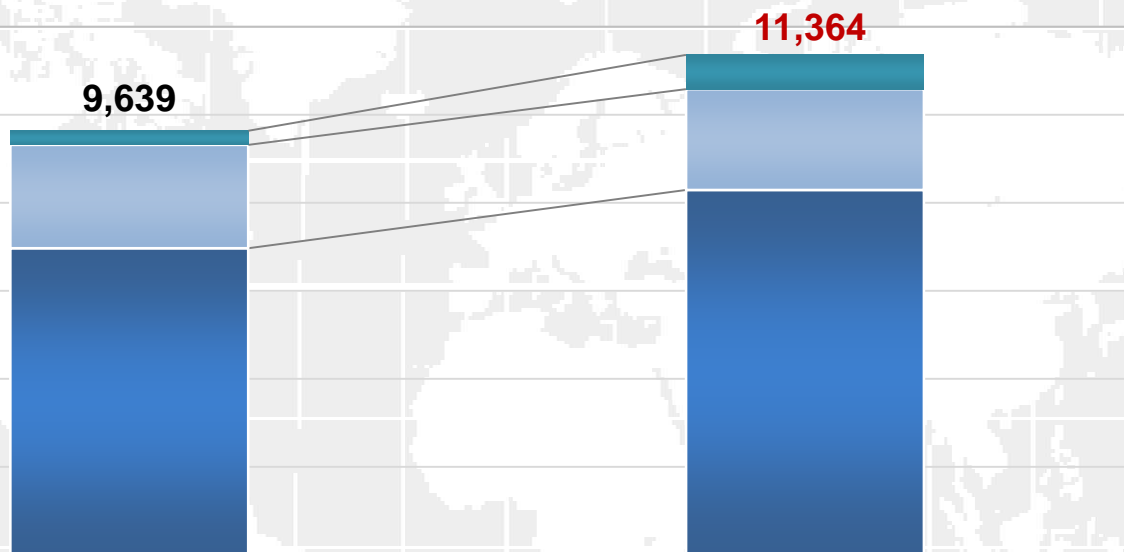
8,000

6,000

4,000

2,000

0



2014/2Q

2015/2Q

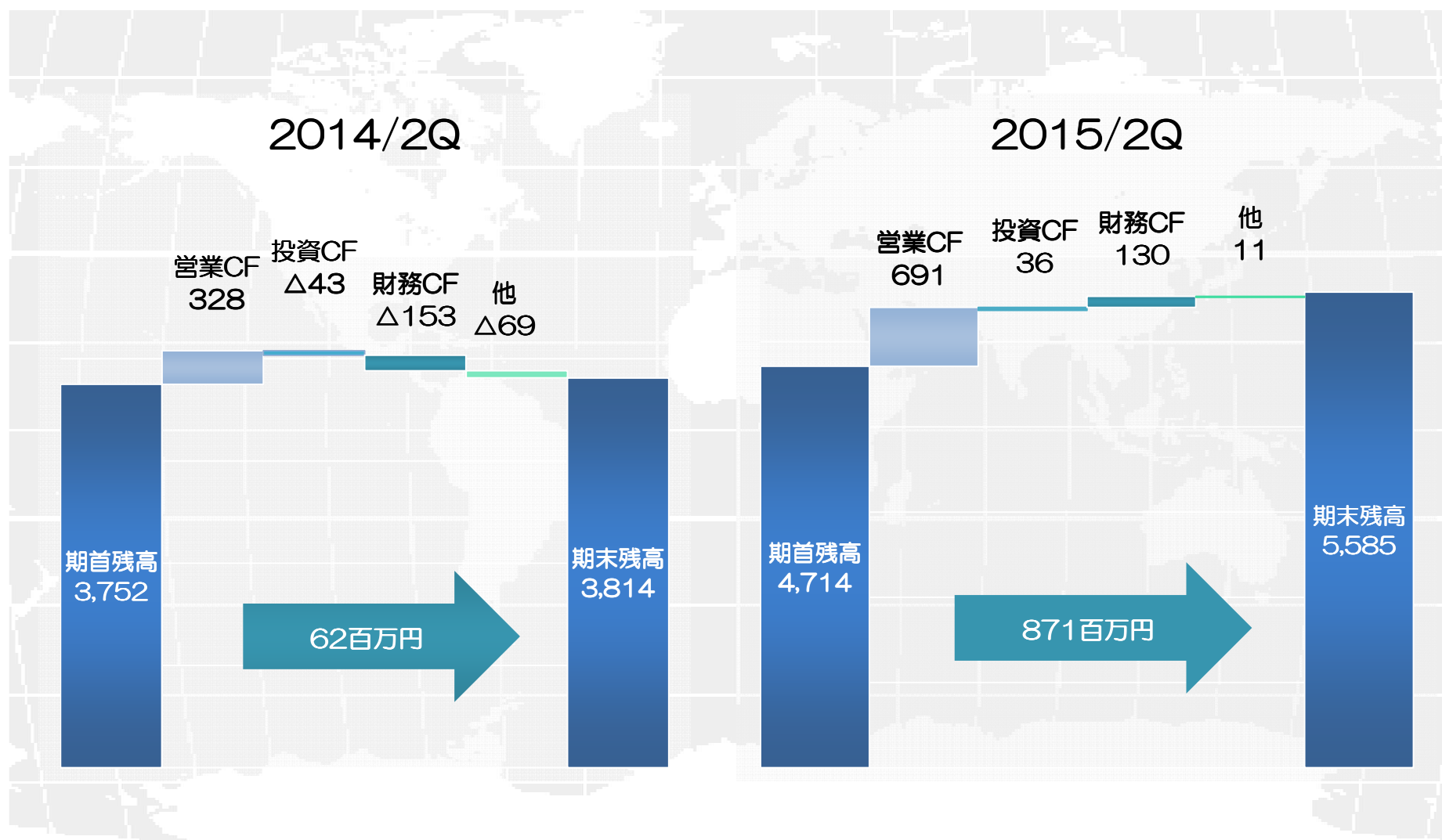
- 営業利益
- 販管費
- 売上原価

単位:百万円	2014/2Q	対売上比	2015/2Q	対売上比
売上高	9,639	100.0%	11,364	100.0%
売上原価	6,967	72.3%	8,290	72.9%
販管費	2,349	24.4%	2,293	20.2%
営業利益	323	3.4%	780	6.9%

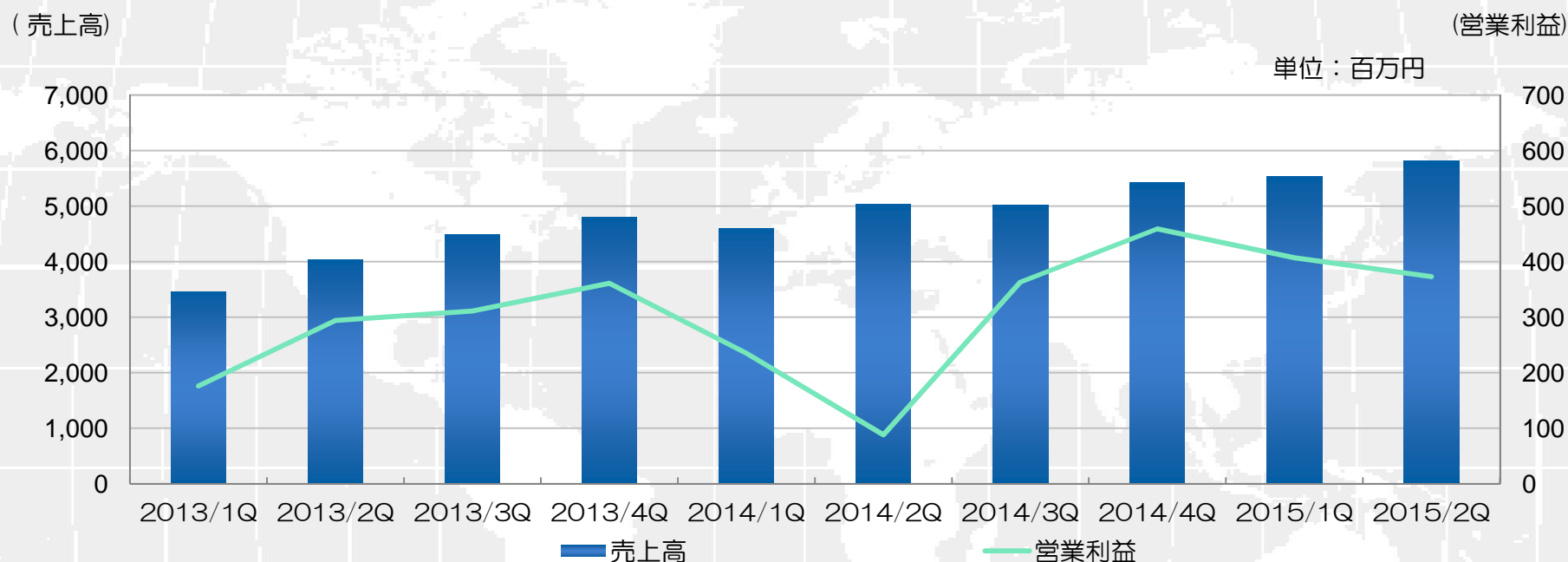
連結貸借対照表の概要(前年期末比)



連結キャッシュ・フロー計算書の概要



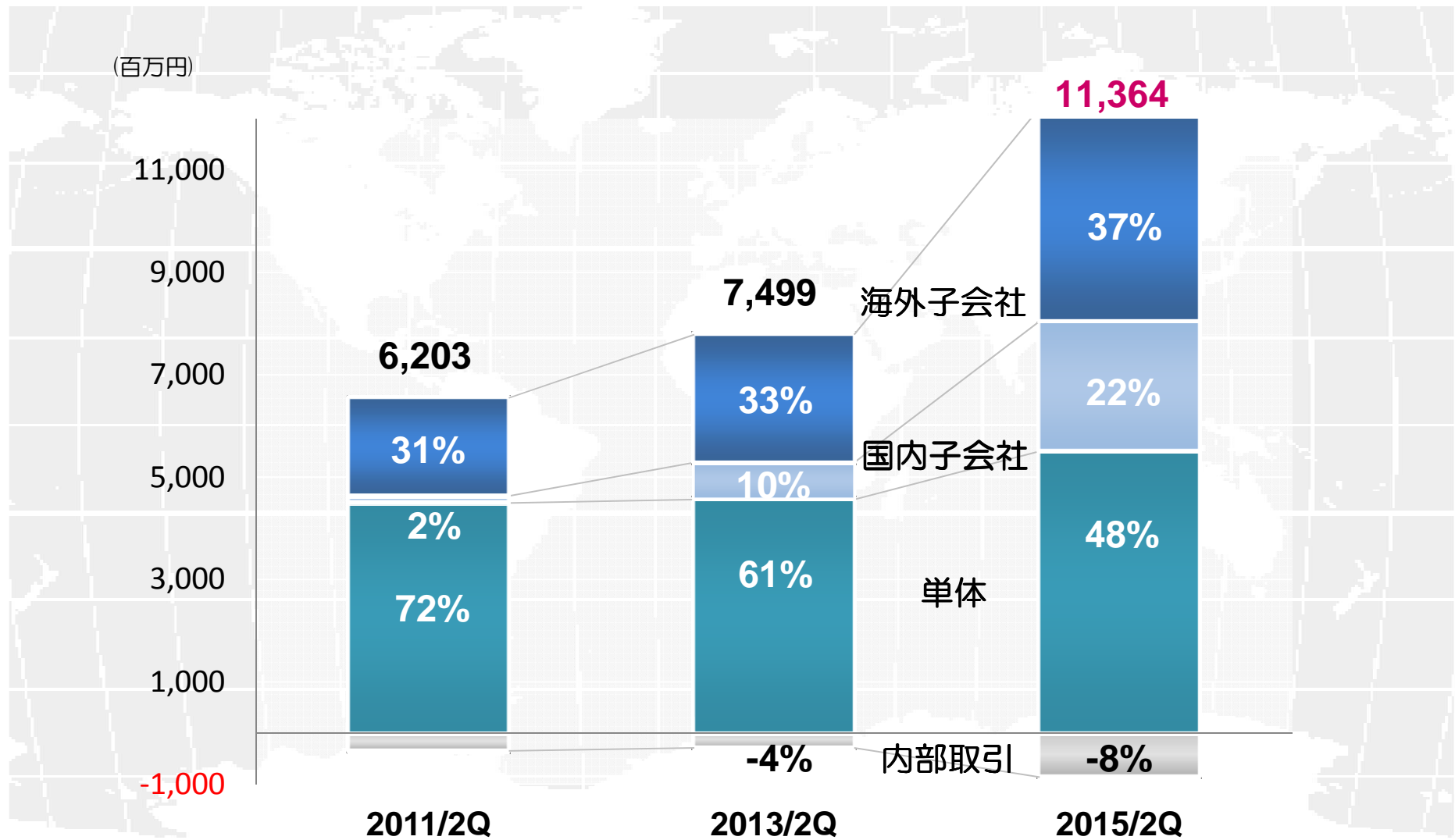
連結売上高と営業利益の四半期別推移



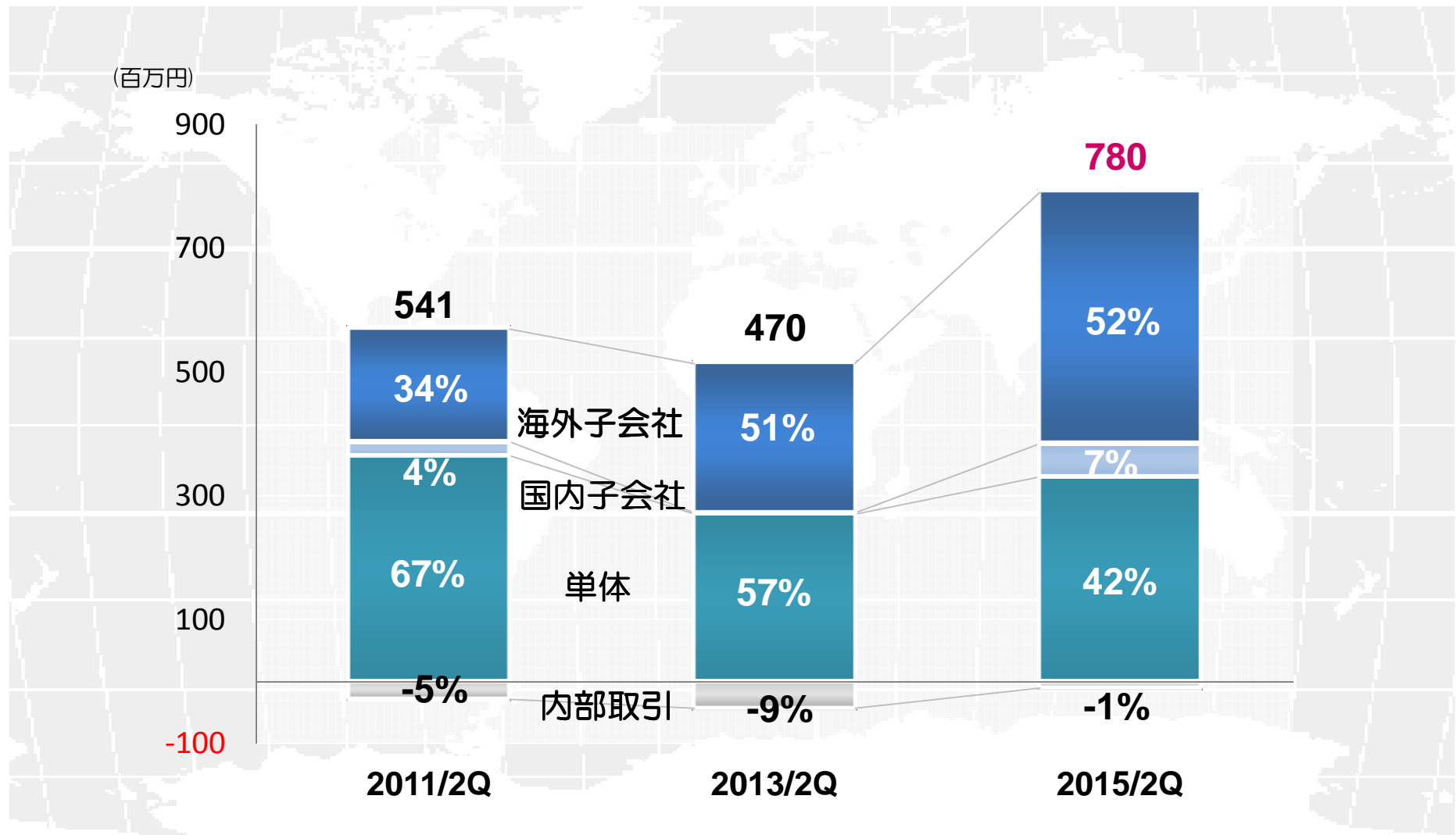
(単位：百万円)	2013/1Q	2013/2Q	2013/3Q	2013/4Q	2014/1Q	2014/2Q	2014/3Q	2014/4Q	2015/1Q	2015/2Q
売上高	3,465	4,034	4,494	4,803	4,604	5,035	5,031	5,424	5,545	5,819
営業利益	176	294	311	361	235	88	363	459	407	373
営業利益率	5.1%	7.3%	6.9%	7.5%	5.1%	1.7%	7.2%	8.5%	7.3%	6.4%
為替レート(USD)	92.46	98.76	98.94	100.45	102.77	102.16	103.92	114.54	119.09	121.36

2. セグメント別

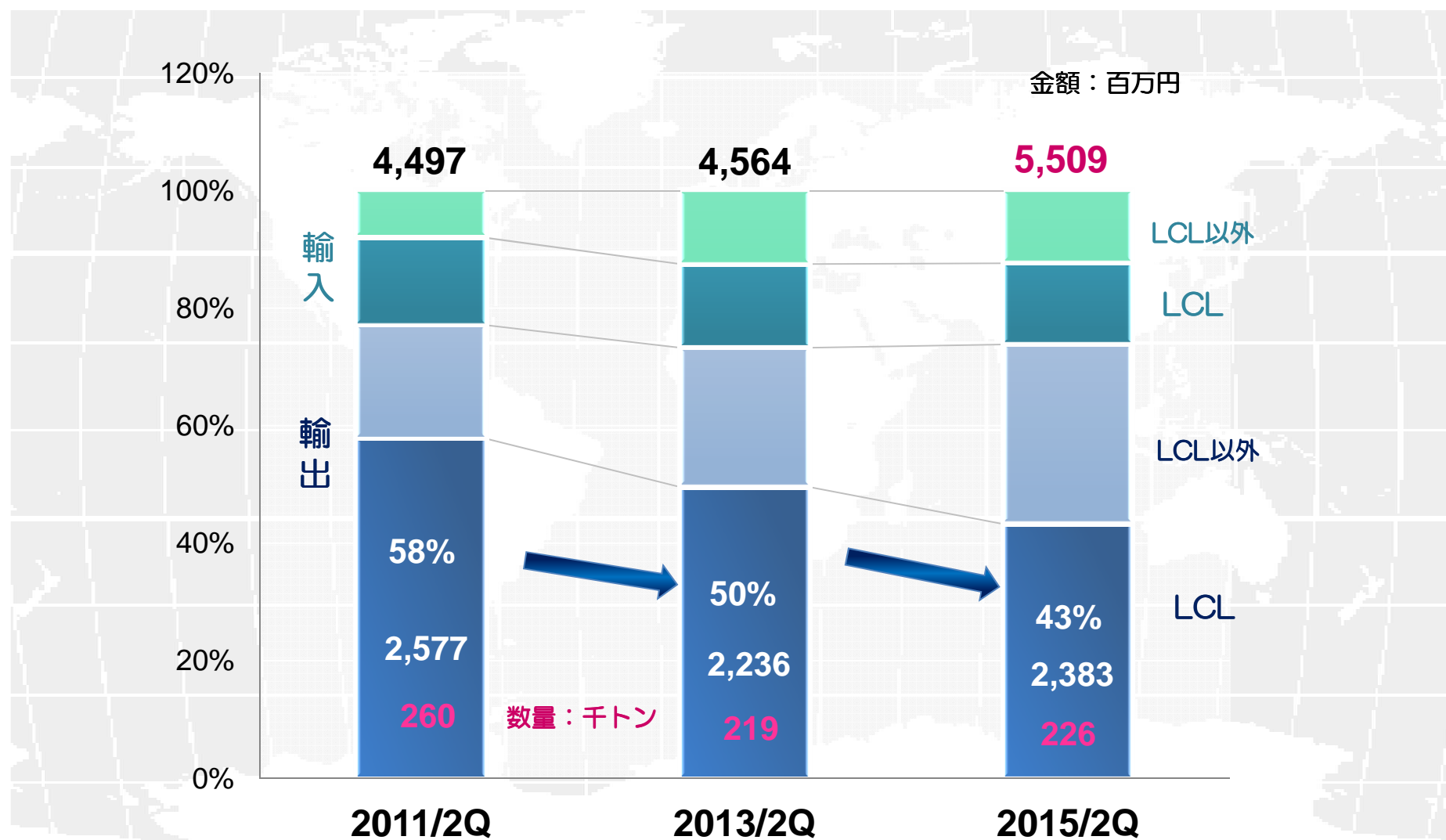
グループセグメント別の売上推移



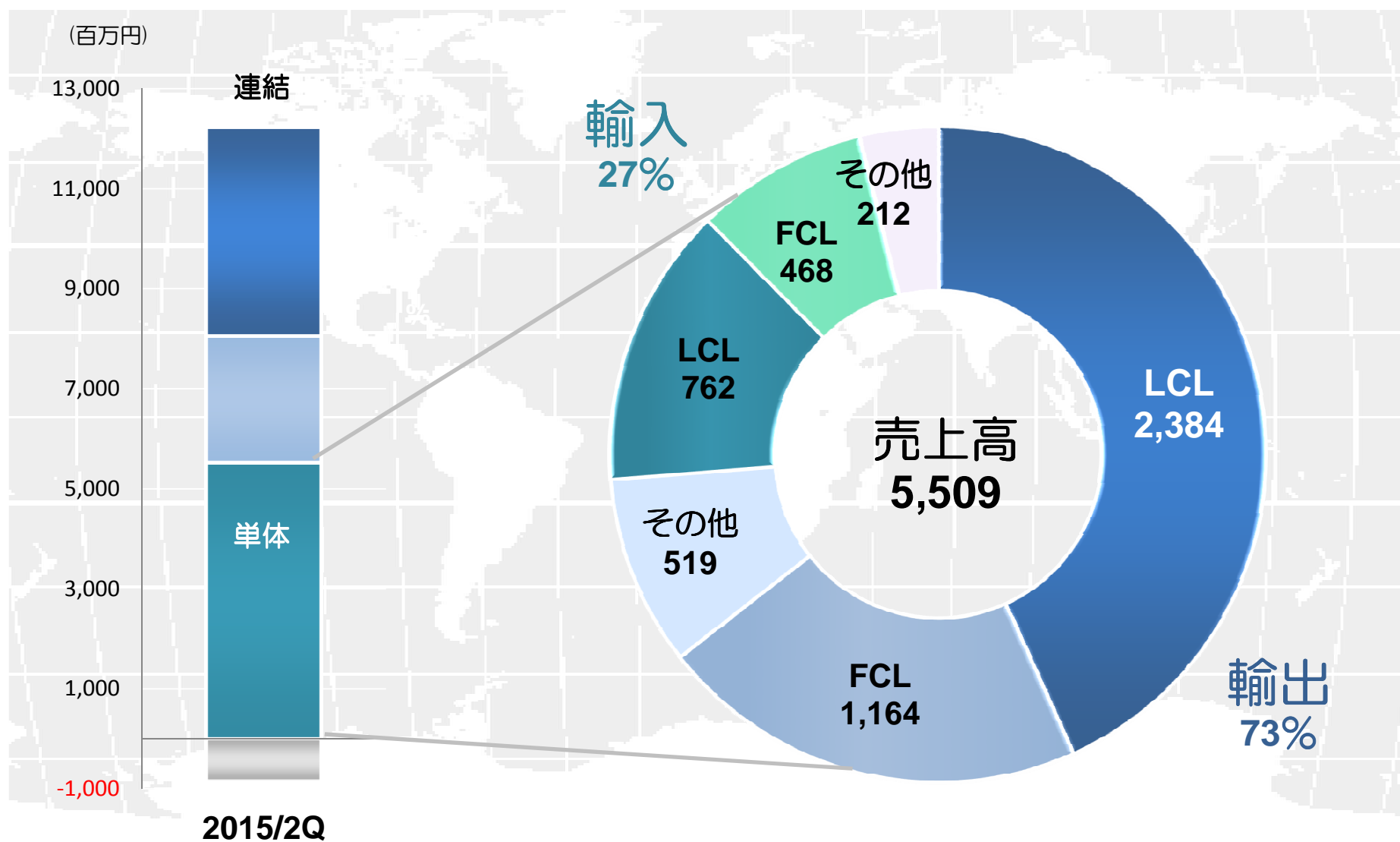
グループセグメント別の営業利益推移



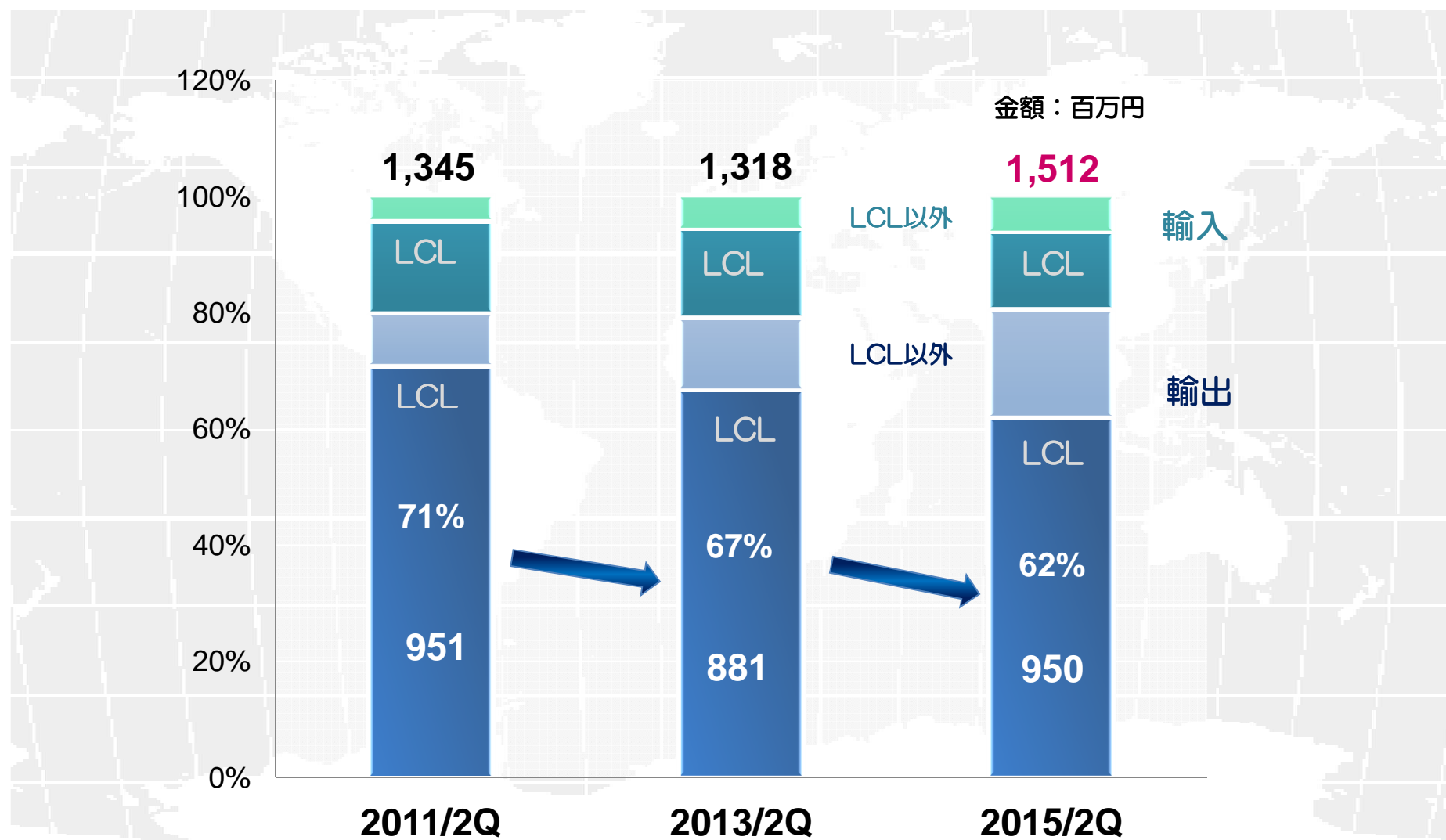
単体の売上内訳推移



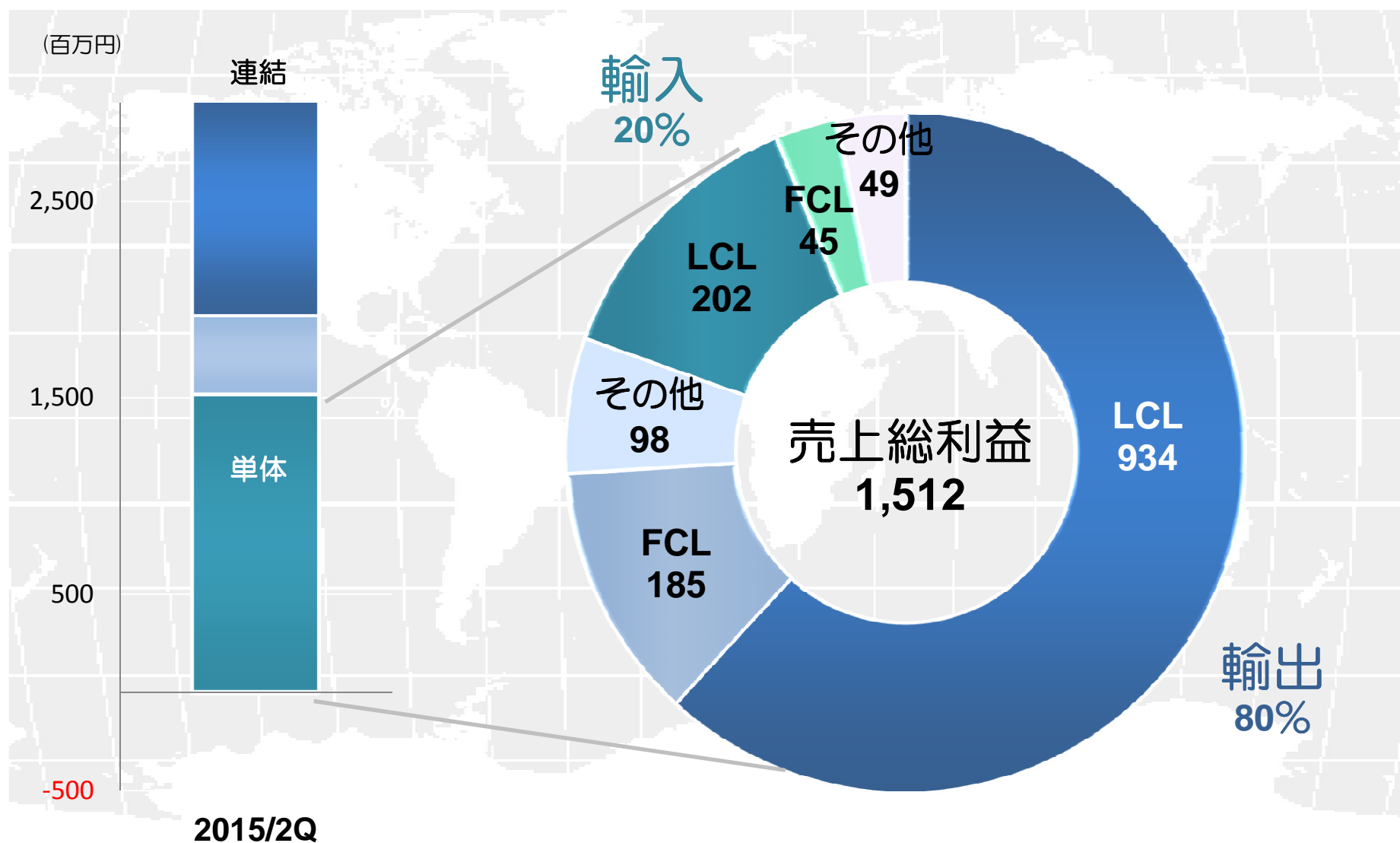
単体のサービス別売上内訳



単体の売上総利益内訳推移



単体のサービス別売上総利益内訳



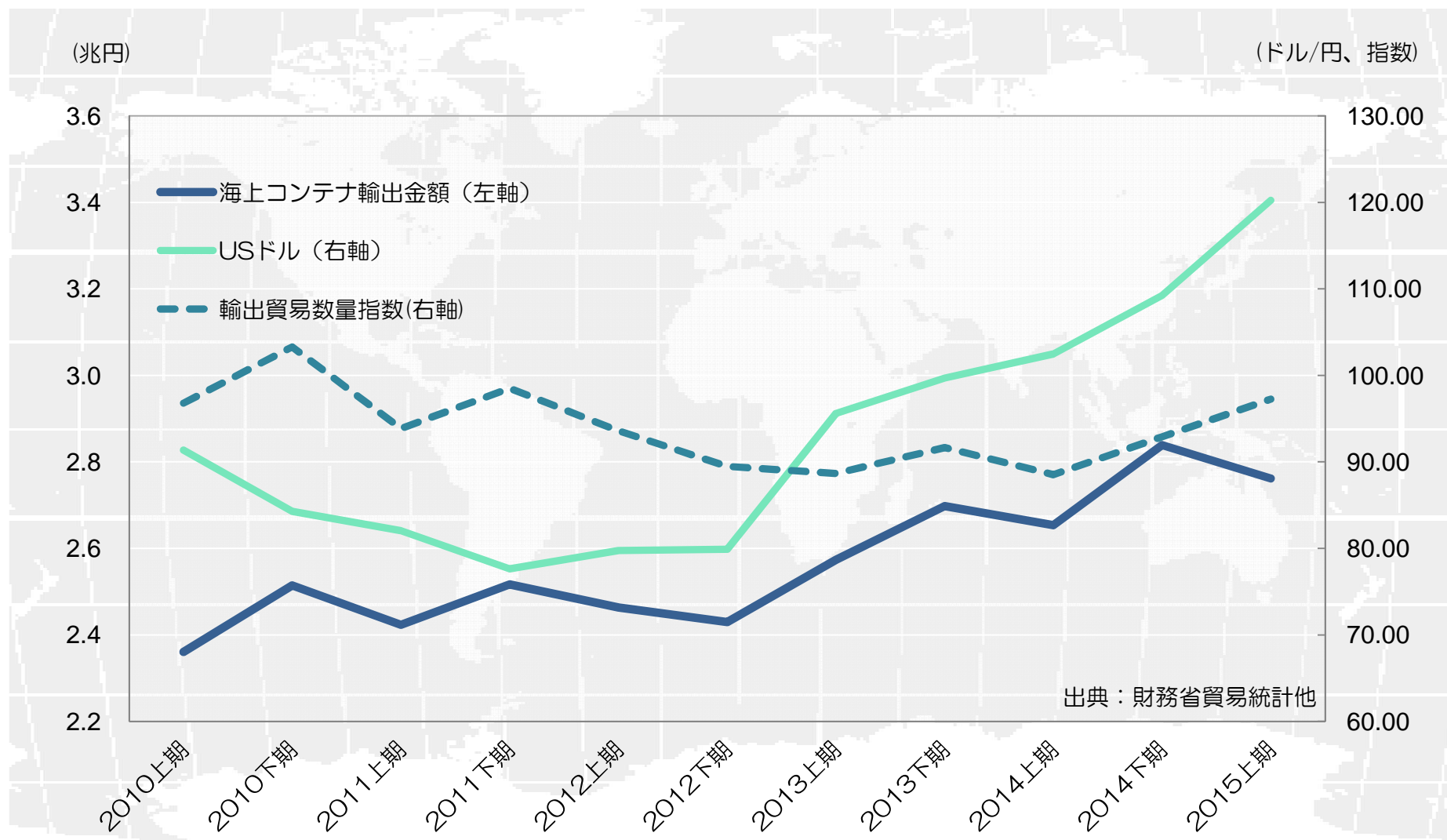
3. 通期計画等

事業環境(全国輸出の状況)

	2005年	シェア	2010年	シェア	2012年	シェア	2014年	シェア
1位	自動車	15.1	自動車	13.6	自動車	13.2	自動車	14.9
2位	半導体 電子部品	6.7	半導体 電子部品	6.2	鉄鋼	5.0	鉄鋼	5.4
3位	鉄鋼	4.6	鉄鋼	5.5	半導体 電子部品	4.8	半導体 電子部品	5.0
4位	自動車部品	4.3	自動車部品	4.6	自動車部品	4.6	自動車部品	4.8
5位	科学光学機器	3.8	プラスチック	3.5	原動機	3.2	原動機	3.5

*一般社団法人日本貿易会の開示データを基に当社作成

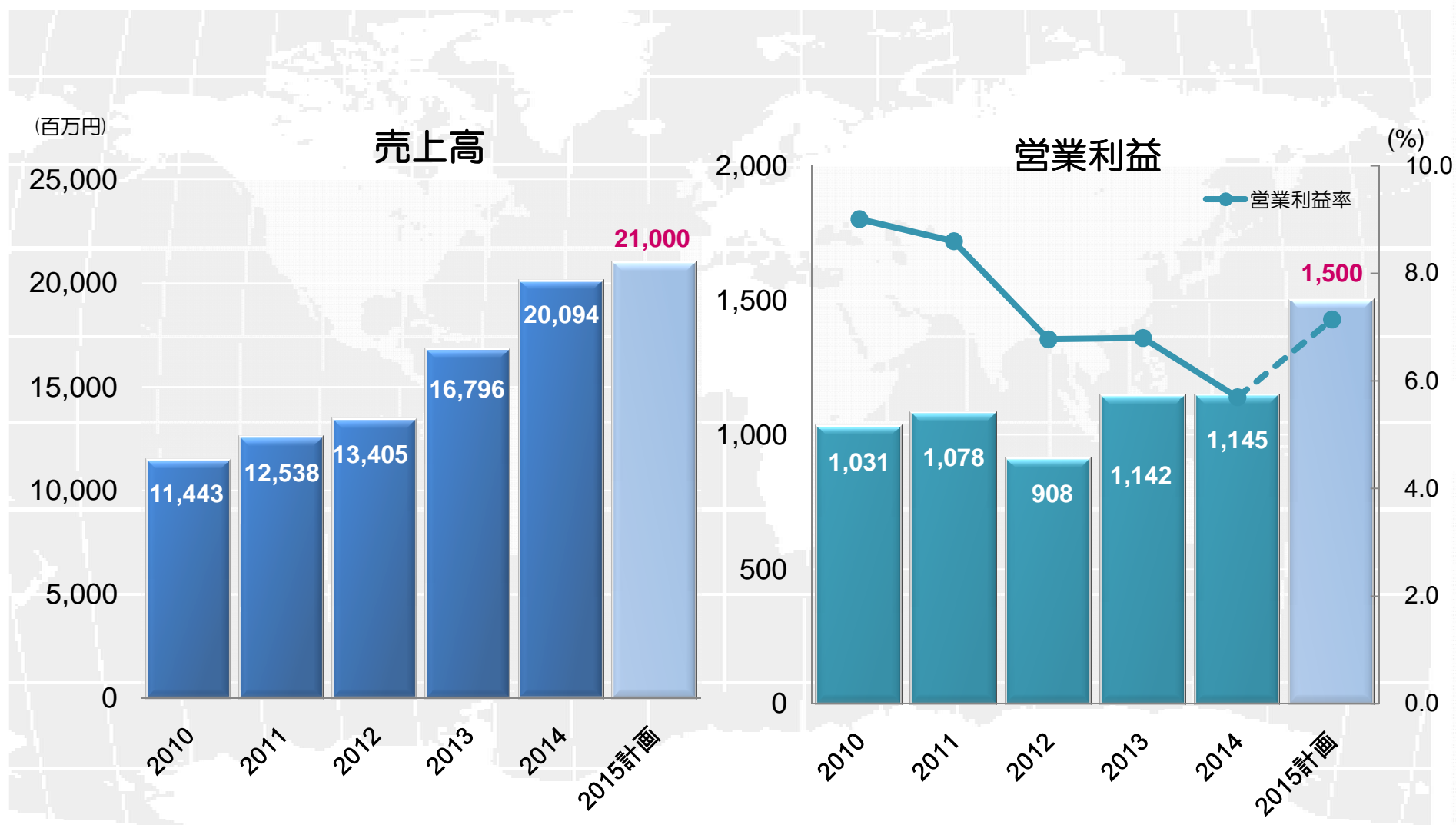
事業環境(輸出動向とドルレート推移)



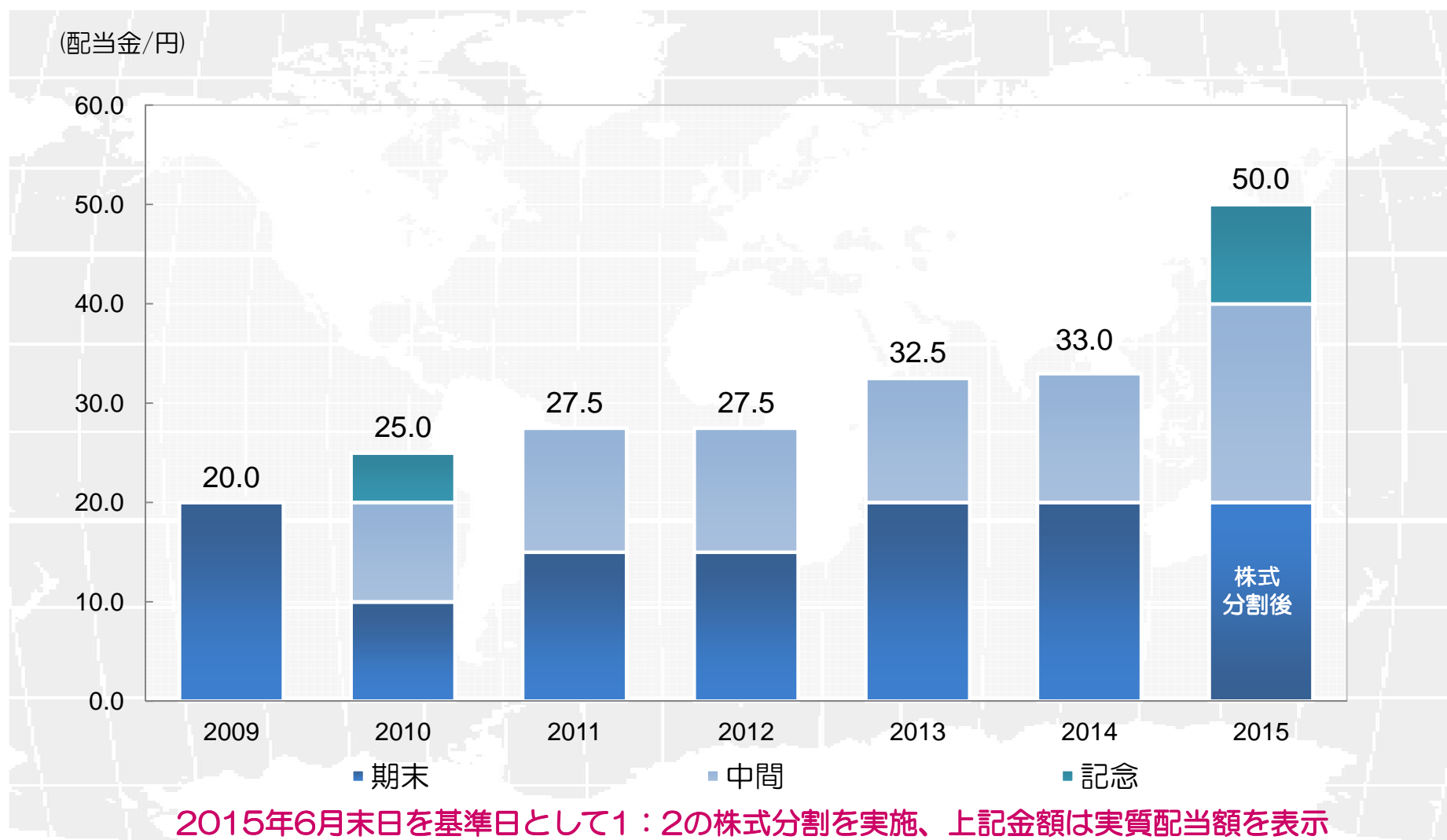
通期事業計画

単位:百万円	2014実績	2015計画	前期比増減金額	2015/2Q
売上高	20,094	21,000	906	11,364
営業利益	1,145	1,500	355	780
経常利益	1,207	1,500	293	776
当期純利益	216	1,000	784	473

連結売上高と営業利益の通期計画



配当金の実績と計画



中期経営計画連結業績目標（2014年～2016年）

売上高

2015年見込 210億円

230億円

営業利益率

2015年見込 7.1%

7%以上

ROE

2015年見込 14.0%

12%以上

ご清聴ありがとうございました



内外トランスライン株式会社
NAIGAI TRANS LINES

取締役 IR担当 田中 俊光

TEL 06-6260-4800

FAX 06-6260-4719

URL <http://www.ntl-naigai.co.jp>

本資料に記載されている計画や見通し、戦略などは既に具体化している事実を除き、本資料の作成時点で取得可能な情報に基づくものであり、これらにはリスクや不確実性が内在しております。そのため、実際の業績などは本資料に記載の見通しや予想とは異なる結果となる可能性があり、その内容を保証するものではありません。